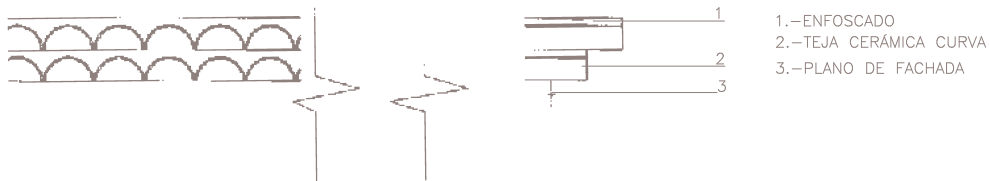


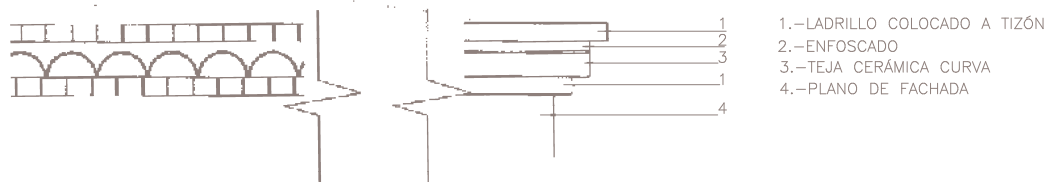
DOCUMENTACIÓN GRÁFICA: DESCRIPCIÓN Y LOCALIZACIÓN DE ALEROS

A. MODELOS TIPO DE ALEROS CONTINUOS DE LADRILLO Y TEJA

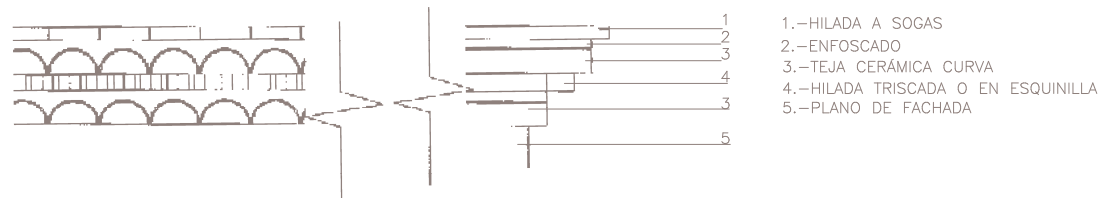
1.- ALERO DE LADRILLO APLANTILLADO EJECUTADO MEDIANTE CORNISA CONTINUA A BOCATEJA DOBLE
EJEMPLO: AVENIDA FRAY PEDRO 28 Y 53



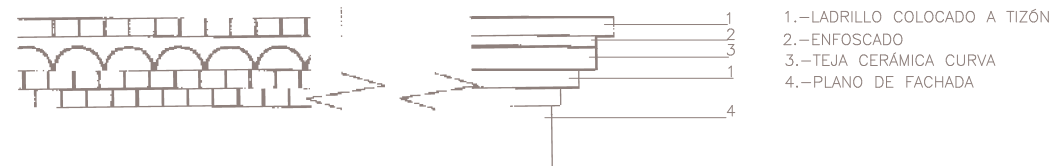
2.- ALERO DE LADRILLO APLANTILLADO EJECUTADO MEDIANTE CORNISA CONTINUA A DOBLE TIZÓN Y A BOCATEJA
EJEMPLO: CALLE CALVO SOTELO 25 CALLE LUNA 19 Y 21
CALLE GENERAL MOLA 14 CALLE PASIÓN 16
CALLE GENERALÍSIMO 5 CALLE PRIMO DE RIVERA 17
CALLE HONDA 5 CALLE SAN ROQUE 22



3.- ALERO DE LADRILLO APLANTILLADO EJECUTADO MEDIANTE CORNISA CONTINUA CON HILADA TRISCADA Y DOBLE BOCATEJA
EJEMPLO: CALLE LUNA 8



4.- ALERO DE LADRILLO APLANTILLADO EJECUTADO MEDIANTE CORNISA CONTINUA A DOBLE TIZÓN Y A BOCATEJA
EJEMPLO: AVENIDA FRAY PEDRO 10
CALLE SAN ROQUE 44



5.- ALERO DE LADRILLO APLANTILLADO EJECUTADO MEDIANTE CORNISA CONTINUA A DOBLE TIZÓN Y A DOBLE BOCATEJA
EJEMPLO: CALLE SAN ROQUE 44

