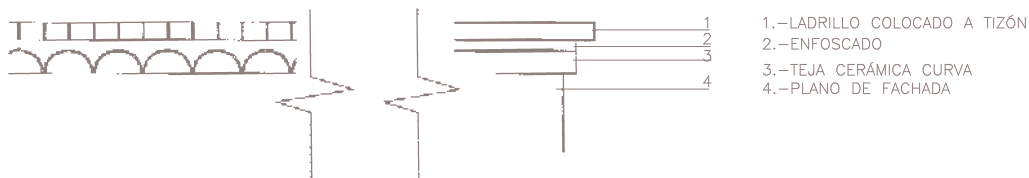


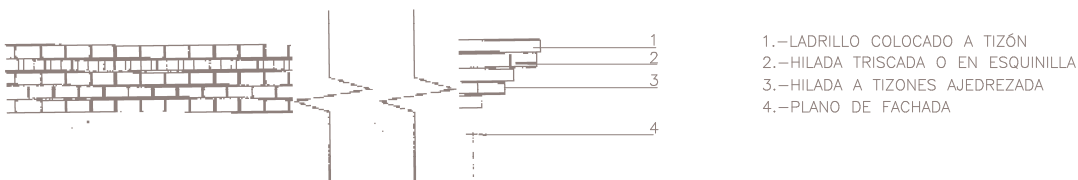
DOCUMENTACIÓN GRÁFICA: DESCRIPCIÓN Y LOCALIZACIÓN DE ALEROS

13.- ALERO DE LADRILLO APLANTILLADO EJECUTADO MEDIANTE CORNISA CONTINUA CON CINCO FILADAS A TIZÓN EN AVANCE PROGRESIVO
EJEMPLO: CALLE PRIMO DE RIVERA 2



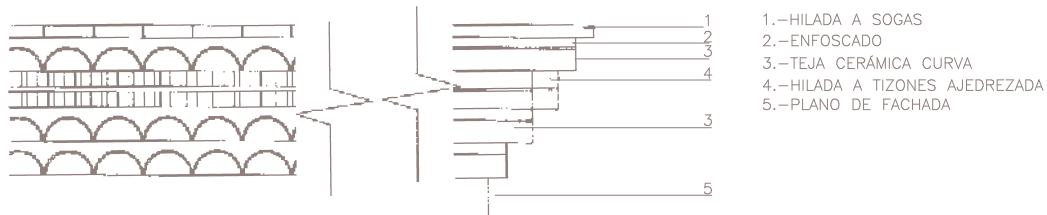
- 1.-LADRILLO COLOCADO A TIZÓN
- 2.-ENFOSCADO
- 3.-TEJA CERÁMICA CURVA
- 4.-PLANO DE FACHADA

14.- ALERO DE LADRILLO APLANTILLADO EJECUTADO MEDIANTE CORNISA CONTINUA A TIZÓN Y A BOCATEJA
EJEMPLO: CALLE PRIMO DE RIVERA 13
AVENIDA FRAY PEDRO 14



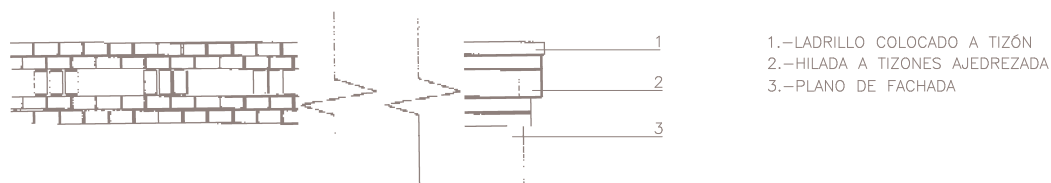
- 1.-LADRILLO COLOCADO A TIZÓN
- 2.-HILADA TRISCADA O EN ESQUINILLA
- 3.-HILADA A TIZONES AJEDREZADA
- 4.-PLANO DE FACHADA

15.- ALERO DE LADRILLO APLANTILLADO EJECUTADO MEDIANTE CORNISA CONTINUA A TIZÓN Y AJEDREZADO EN AVANCE PROGRESIVO
EJEMPLO: CALLE PASIÓN 16



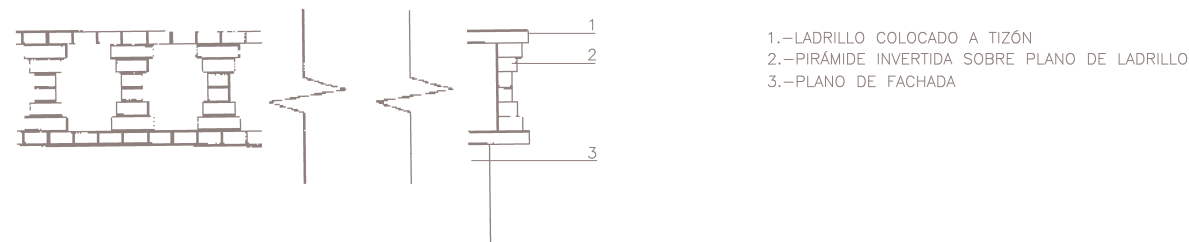
- 1.-LADRILLO COLOCADO A TIZÓN
- 2.-HILADA A SOGAS
- 3.-HILADA A TIZONES AJEDREZADA
- 4.-PLANO DE FACHADA

16.- ALERO DE LADRILLO APLANTILLADO EJECUTADO MEDIANTE CORNISA CONTINUA CON FILADA TRISCADA Y BOCATEJA
EJEMPLO: PLAZA DE ESPAÑA 19



- 1.-LADRILLO COLOCADO A TIZÓN
- 2.-HILADA A TIZONES AJEDREZADA
- 3.-PLANO DE FACHADA

17.- ALERO DE LADRILLO APLANTILLADO EJECUTADO MEDIANTE CORNISA CONTINUA A TIZÓN Y AJEDREZADO EN AVANCE PROGRESIVO
EJEMPLO: CALLE GENERAL MOLA 14



- 1.-LADRILLO COLOCADO A TIZÓN
- 2.-PIRÁMIDE INVERTIDA SOBRE PLANO DE LADRILLO
- 3.-PLANO DE FACHADA

18.- ALERO DE LADRILLO APLANTILLADO EJECUTADO MEDIANTE CORNISA CONTINUA CON PIRÁMIDE INVERTIDA EN AVANCE PROGRESIVO
EJEMPLO: CALLE PASIÓN 2